

Mit Virk

Vejledning for myndigheder



Mit Virk er virksomhedernes målrettede overblik over deres engagement med det offentlige

Overblik over frister og sager
hos myndigheder

Adgang til relevante
tilladelser, autorisationer,
registreringer eller lignende

Indgang til Digital Post og
rettighedsstyring



Det ville være rart at kunne sikre sig, at alt relevant interaktion med myndigheder – information, kommunikation, retningslinjer, indberetninger, deadlines osv. var samlet ét sted

Citat: Virksomhedsejer

Beskeder, Frister, Sager og Tilladelser

På Mit Virk kan I som myndighed lige nu vise fire forskellige typer af information:

- **Besked**
- **Frist**
- **Sag**
- **Tilladelse**

De fire informationstyper har forskellige egenskaber og skal benyttes til forskellige formål.

Det er jer som myndighed, der leverer alt indhold inkl. tekster til informationerne.

Besked

En Besked på Mit Virk er en information, som gør brugerne opmærksomme på noget. En besked er ikke noget, som brugerne SKAL reagere på, men nærmere en servicemeddelelse til dem.

Indberetning af CO2-regnskab

Fjern ✕

Der er nu åbent for indberetning af CO2-regnskab for 2021.
Frist: 1. juni 2022

[→ Indberet CO2-regnskab](#)

Frist

En Frist på Mit Virk er en information, som brugerne SKAL reagere på. Frister er kendetegnet ved, at der er konsekvenser for virksomheden, hvis der ikke reageres på dem.

Aktiviteter

! Afventer virksomhed

Her kan du få et overblik over virksomhedens udestående, altså noget som du eller en anden i virksomheden skal tage sig af.

Aktivitet	Status	Sagsnr.	Frist	Vis mere
CO2-regnskab Indberetning af CO2-regnskab for 2021 STYRELSEN FOR GRØN OMSTILLING	Afventer virksomhed		01-06-2022	>

Sag

En sag på Mit Virk er en information om et sagsforløb, som virksomheden har i gang, og den samme sag gennemgår flere tilstande. Hvis sagen afventer virksomheden, vises den også sammen med informationstypen Frister. Når sagen er afsluttet, vises den ikke længere på Mit Virk.

Igangværende sager

Her finder du igangværende aktiviteter.

Aktivitet	Status	Sagsnr.	Frist	Vis mere
Tilladelse til kørsel med alternative grønne brændstoffer Ansøgning om transporttilladelse STYRELSEN FOR GRØN OMSTILLING	Under behandling	XMC-129-JKL	Forventet: 18-10-2021	>

Tilladelse

En Tilladelse på Mit Virk er en informationstype som omfatter tilladelser, autorisationer, licenser osv.

[←](#) Tilladelser til kørsel med alternative grønne brændstoffer

Udløber: 01-03-2024

MYNDIGHED

Tilladelsesnr.: KAGB-14985

Tilladelse til kørsel med alternative grønne brændstoffer

Ved skift af køretøj kan tilladelsen overføres ved at skifte registreringsnr. [Skift registreringsnr.](#) [↗](#)

Forny

Transportledere

[Rediger](#) [↗](#)

Christian Vestergaard

Mads Andreasen

Sådan anvender I informationstyperne

I kan finde mere viden om informationstyperne og eksempler på brugerrejser og anvendelse af informationstyperne i Mit Virks Wiki.

I Wiki'en findes også den tekniske dokumentation, som I skal bruge til at integrere med Mit Virk



[Besøg Virk på Github](#)
(højreklik og "åbn link på en ny fane")

Sådan gør I, når jeres data skal på Mit Virk

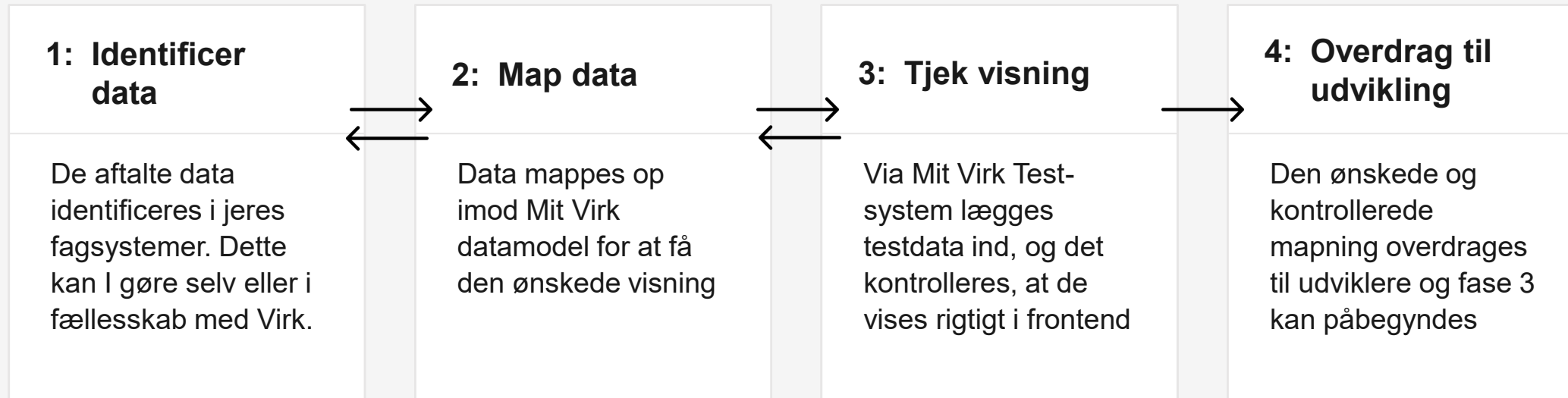
På de følgende sider kan I se et standardforløb, når I skal udstille data på Mit Virk. Der er tale om tre overordnede faser:

- **Fase 1: Forretningsmæssig afklaring og aftale**
- **Fase 2: Mapning af data til Mit Virk data model**
- **Fase 3: Udvikling af service, der leverer data**

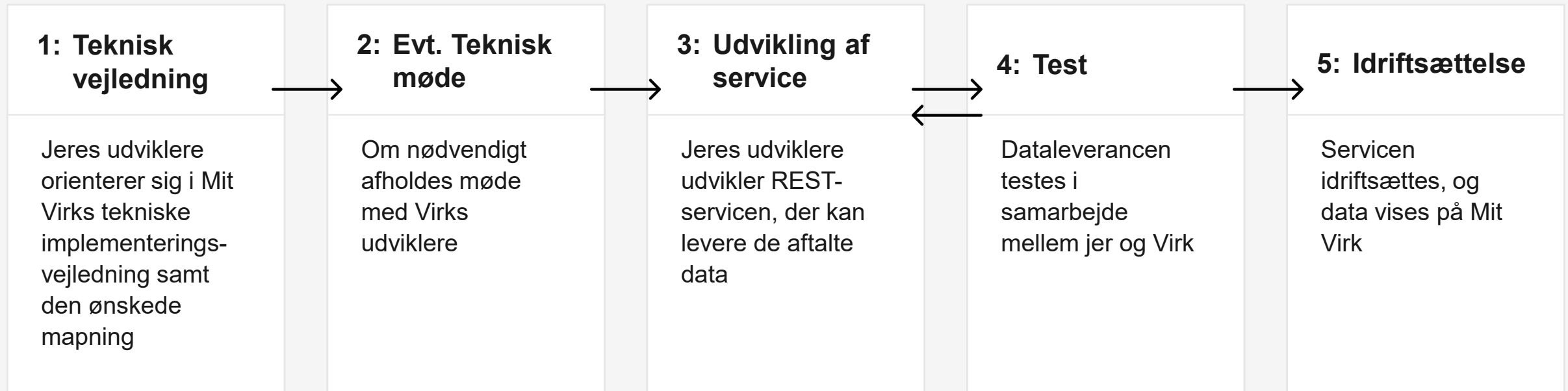
Fase 1: Forretningsmæssig afklaring og aftale



Fase 2: Mapning af data til Mit Virk data model



Fase 3: Udvikling af service, der leverer data



Pilotmiljø og Mit Virk REST Client

I kan benytte Mit Virks pilotmiljø til at se, hvordan jeres data vil blive vist for brugerne - både når I tester jeres PUSH-løsning og tidligere i forløbet, hvis I vil afprøve de forskellige informationstyper (Besked, Sag, Frist, Tilladelse).

Til sidstnævnte kan I benytte vores testværktøj Mit Virk REST Client, som er et interface til manuelt at PUSH'e data til Mit Virk. I skal logge ind med et test medarbejdersignatur fra jeres myndighed.

[Pilot-miljø](#)

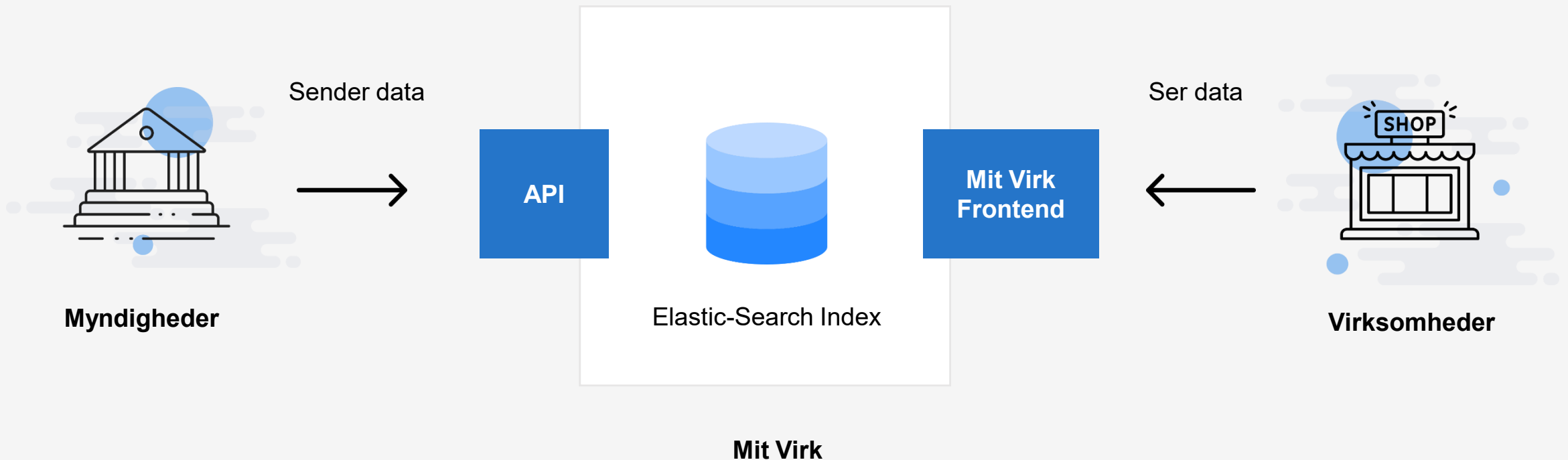
(højreklik og "åbn link på en ny fane")

[Mit Virk REST Client](#)

(højreklik og "åbn link på en ny fane")

Mit Virk Arkitektur

Som myndighed sender I data til Mit Virk API'et. Data caches i ElasticSearch indexet, hvorfra det udstilles til virksomhederne i Mit Virk Frontenden.



Forklaring af arkitekturdiagram

- Som myndighed sender I løbende den data til Mit Virk, der ønskes udstillet til virksomhederne
 - I står for at holde data opdateret og relevant
- Mit Virk cacher jeres data for at kunne vise virksomhederne deres overblik med minimal responstid
 - Som myndighed har I dog stadig ansvaret for at opbevare jeres originale data